

Element nośny zmienny - Individual.Lens.Optic - bezpośredni szerokostrumieniowy - jednolity wygląd

Element nośny z ocynkowanej, profilowanej blachy stalowej z powierzchnią pokrytą żywicą poliestrową. Beznarzędziowe mocowanie z utrzymanymi w stylistyce oprawy zapieciami na wcisk chroni przed kradzieżą i demontażem. Zmienne ustawienie w szynie nośnej. Kolor korpusu biały beskidzki RAL 9016; Rozsył światła bezpośredni, szerokostrumieniowy poprzez optykę Individual.Lens.Optic z tworzywa sztucznego PMMA. Pojedyncza optyka soczewkowa usprawnia montaż i sprzyja utrzymaniu czystości dzięki łatwości przecierania powierzchni. Rytm 3-rzędowego ustawienia LED jest w obrębie elementu nośnego idealnie ze sobą zharmonizowany i zapewnia jednolity wygląd w obiekcie. Połączenie elektryczne z przewodem przyłączeniowym 1 m do regulacji położenia elementu nośnego w paśmie świetlnym z 3-biegunową wtyczką szybkozłączki z możliwością wyboru dowolnej kolejności faz; z akumulatorem oświetlenia awaryjnego 3 h; Wizualna sygnalizacja stanu oprawy za pomocą diody LED stanu w oprawie (NL-B3); Strumień świetlny w trybie oświetlenia awaryjnego 888 lm. Element nośny można ustawiać na różnych stopniach za pomocą sterownika Multilumen (domyślne ustawienie: maksymalny strumień świetlny). Są wymienne, mogą być modernizowane i dzięki adaptacji do przyszłych wymagań przedłużają okres eksploatacji całej instalacji.

## CHARAKTERYSTYKA

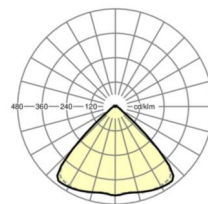

Numer katalogowy	19415007060
Numer EAN	4020863418060
Numer taryfy celnej	94051190
Znak jakości	IP 20, Klasa ochronności I, F, HACCP DIN10500/Żywność/IFS-przydatność do zastosowania/BRC, Indoor, CE
Klasa odporności IK	IK03 (5°C bis 25°C)
Temperatura otoczenia	ta 5°C do 25°C
Okres gwarancji	5 lata
Możliwość dofinansowania ze środków państwowych	BEG – dofinansowanie do domów energooszczędnych (ważne tylko dla Niemiec)

## ELEKTROTECHNIKA

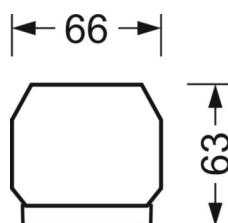
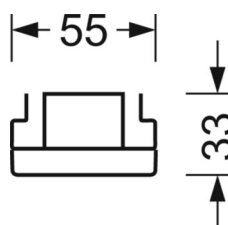
Zasilacz	Elektroniczny sterownik oświetlenia awaryjnego 3 h (1 szt.)
Moc systemowa	68W
Napięcie sieciowe	230V/50Hz
Automat z bezpiecznikami (prąd rozruchowy)	10 szt./B10, 16 szt./B16, 10 szt./C10, 16 szt./C16
Klasa efektywności energetycznej/Źródło światła	C

## DEEP-LINK

<https://www.regiolux.de/pl/article/19415007060>



Odnośnik	LED 12000lm 840
ηLB	100 %
Φ ↓/↑	98 % / 2 %
UGR pop./pod.	22.4 / 22.8



## TECHNIKA ŚWIETLNA

Wypożyczenie	LED, współczynnik oddawania barw/kolor światła CRI ≥ 80 / 4000K
Tolerancja koloru (MacAdam)	3SDCM
Bezpieczeństwo fotobiologiczne (Oprawa)	RG1
Nominalny strumień świetlny	11639lm
Nominalny strumień świetlny-tryb oświetlenia awaryjnego	888lm
Trwałość LED	50000h L80/B10 (Tq 25°C)
Wydajność oprawy	170lm/W
Kąt rozsyłu światła	95° (C0) / 95° (C90)
UGR pop./pod.	22.4 / 22.8

## MECHANIKA

Kolor obudowy	biały beskidzki RAL 9016
Wymiary (DxSzxW/ŚrxW)	1531mm x 55mm x 33mm
Masa (netto)	2.3kg
Rodzaj montażu	Montaż systemu szyn nośnych, Konstrukcja świetlna

## Wymiary

L	1531 mm	Długość
B	55 mm	Szerokość
H	33 mm	Wysokość